







Załącznik nr 1
do Uchwały nr/...../.....
Rady Miasta Rzeszowa
z dnia

LEGENDA:

-  - obszar Miasta Rzeszowa
-  - obszar proponowany do połączenia z Miastem Rzeszów
-  - obszar włączany do Miasta Rzeszowa od 1 stycznia 2017r.

Ważniejsze drogi:

-  - istniejące
-  - planowane
-  - linie kolejowe

